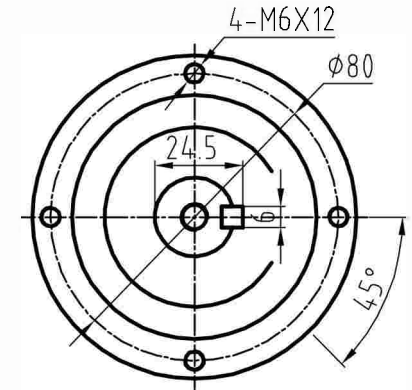
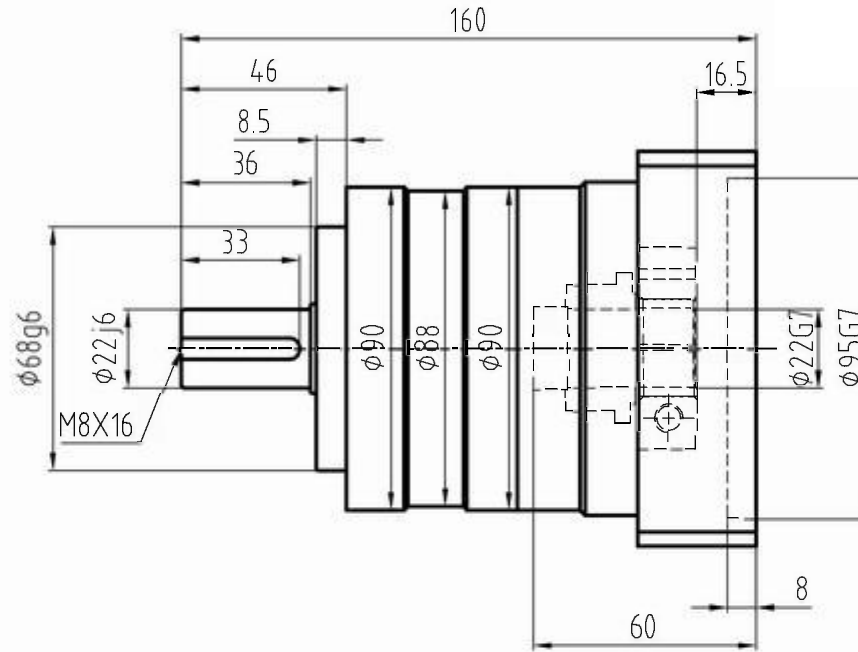
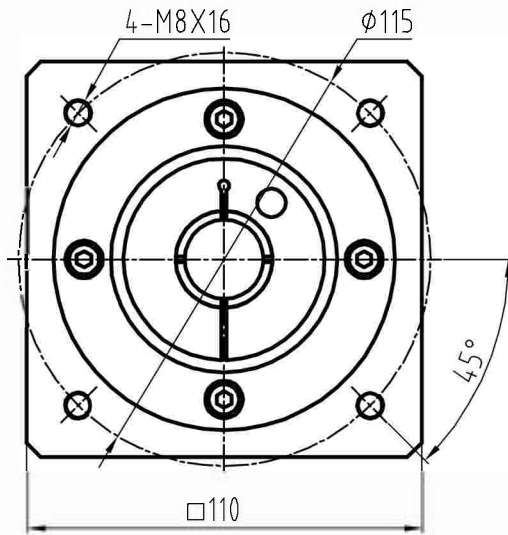


输入端

输出端



选择速比	i=
客户签字	

SE90-10-G-L1-[]-K[]-22-003-FT-22-A1-K
配电机尺寸: $\phi 22 \times 55 / \phi 95 \times 3 / 4 - \phi 9 - \phi 115$

满载效率: 98%

额定输入速度: 3000 min^{-1}

润滑方式: 合成脂润滑(长效润滑)

平均寿命: 20000h

回程间隙(精密): $< 3 \text{ arcmin}$

回程间隙(经济型): $\approx 5 \text{ arcmin}$

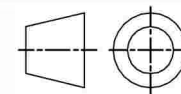
工作温度: $-25^{\circ} \sim +90^{\circ}$

最大输入速度: 6000 min^{-1}

安装方式: 任意

参数	传动比	3	4	5	7	10
额定输出扭矩Nm		100	110	105	100	50
故障停止扭矩Nm		2倍额定输出扭矩				
转动惯量Kgcm ²		1.2	0.95	0.86	0.79	0.75
容许径向载荷N		1400				
容许轴向载荷N		600				

设计	刘靖华	2021.5.14
校对		
标准化		
审核		
批准		



图样标记 重量 比例

SE90